



MEDICINA NUCLEAR S.A
ESTADO DE SITUACIÓN FINANCIERA - COMPARATIVO
DICIEMBRE 31 DEL 2021 Y 2020

(Expresado en pesos colombianos)

<u>Activo</u>	<u>2021</u>	<u>2020</u>	<u>Variación</u>
ACTIVO CORRIENTE			
Efectivo y equivalentes al efectivo (nota 2)	2.662.730.000	847.693.000	214,1%
Deudores comerciales (nota 3)	3.035.644.000	1.542.046.000	96,9%
Otras cuentas por cobrar (nota 3)	2.498.006.000	378.998.000	559,1%
Inventarios (nota 4)	66.890.000	294.261.000	-77,3%
Total activo corriente	<u>8.263.270.000</u>	<u>3.062.998.000</u>	169,8%
ACTIVO NO CORRIENTE			
Propiedad, planta y equipo - Neto (nota 5)	3.405.987.000	3.532.431.000	-3,6%
Diferidos (nota 5)	101.223.000	259.031.000	-60,9%
Total Activo no Corriente	<u>3.507.210.000</u>	<u>3.791.462.000</u>	-7,5%
Total Activos	<u>11.770.480.000</u>	<u>6.854.460.000</u>	71,7%
Pasivo y Patrimonio de los Accionistas			
Pasivo Corriente			
Acreedores comerciales (nota 7)	344.596.000	85.757.000	301,8%
Cuentas por pagar (nota 8)	347.301.000	325.133.000	6,8%
Impuesto de renta del periodo (nota 9)	294.789.000	14.140.000	1984,8%
Obligaciones laborales (nota 10)	99.735.000	-	0,0%
Estimados y provisiones	-	66.400.000	-100,0%
Diferidos (nota 11)	-	45.609.000	-100,0%
Otros Pasivos (nota 12)	996.442.000	709.713.000	40,4%
Total pasivo corriente	<u>2.082.863.000</u>	<u>1.246.752.000</u>	67,1%
Pasivo No Corriente			
pasivos Financieras (nota 6)	2.042.072.000	1.780.736.000	14,7%
Total pasivo No corriente	<u>2.042.072.000</u>	<u>1.780.736.000</u>	14,7%
Total Pasivo	<u>4.124.935.000</u>	<u>3.027.488.000</u>	36,2%
Patrimonio de los accionistas			
Capital social (nota 13)	553.000.000	375.000.000	47,5%
Prima en colocacion de Acciones (nota 13)	3.852.000.000	-	0,0%
Reserva legal (nota 14)	277.695.000	277.695.000	0,0%
Revalorización del Patrimonio (nota 14)	72.198.000	72.198.000	0,0%
Resultados acumulados (nota 15)	2.234.508.000	3.058.801.000	-26,9%
Resultado del ejercicio (nota 16)	656.144.000	43.279.000	1416,1%
Total patrimonio de los accionistas	<u>7.645.545.000</u>	<u>3.826.973.000</u>	99,8%
Total pasivo y patrimonio de los accionistas	<u>11.770.480.000</u>	<u>6.854.460.000</u>	71,7%


JOSE ALBERTO CALDERON
Representante Legal



JITHION CASTRO QUIROZ
Contador
T.P.178709-T



ALVARO SERRANO RODELO
Revisor Fiscal
T.P.15920 -T

MEDICINA NUCLEAR S.A
ESTADO DE RESULTADOS INTEGRALES POR FUNCIÓN - COMPARATIVO
ENERO 1 A DICIEMBRE 31 DEL 2021 Y 2020
 (Expresado en pesos colombianos)

	<u>2021</u>	<u>2020</u>	<u>Variación</u>
INGRESOS DE LA OPERACIÓN PRINCIPAL			
Ingresos por servicios (nota 17)	5.304.645.000	2.838.793.000	86,9%
Menos: Costo de operación (nota 18)	<u>2.019.867.000</u>	<u>828.301.000</u>	143,9%
UTILIDAD BRUTA	3.284.778.000	2.010.492.000	
Gastos Operacionales			
Gastos de Administración (nota 19)	2.032.936.000	1.799.809.000	13,0%
Gastos de Ventas (nota)	-	-	0,0%
Total Gastos Operacionales	<u>2.032.936.000</u>	<u>1.799.809.000</u>	13,0%
UTILIDAD OPERACIONAL	1.251.842.000	210.683.000	
Otros Ingresos (gastos) no Operacionales			
Ingresos no operacionales (nota 20)	51.637.000	59.897.000	-13,8%
Gastos no operacionales (nota 21)	<u>352.546.000</u>	<u>227.301.000</u>	55,1%
Total neto no operacionales	(300.909.000)	(167.404.000)	
Utilidad antes de impuesto de renta	950.933.000	43.279.000	2097,2%
Provisión Impuesto de Renta	(294.789.000) #		
Impuesto diferido			
UTILIDAD DEL EJERCICIO	<u><u>656.144.000</u></u>	<u><u>43.279.000</u></u>	1416,1%


JOSE ALBERTO CALDERON
 Representante Legal


JITHION CASTRO QUIROZ
 Contador
 T.P.178709-T


ALVARO SERRANO RODELO
 Revisor Fiscal
 T.P.15920 -T
 (ver opinión adjunta)

Véanse las notas que acompañan los estados financieros.